




魏橋紡織股份有限公司
Weiqiao Textile Company Limited
(股份代號：2698)



中期報告

2012

目錄

1.	摘要	2
2.	公司資料	3
3.	董事長報告	4
4.	管理層討論及分析	6
5.	補充資料	14
6.	中期簡明綜合財務報表審閱報告	20
7.	簡明綜合全面收益表(未經審核)	21
8.	簡明綜合財務狀況表(未經審核)	22
9.	簡明綜合權益變動表(未經審核)	24
10.	簡明綜合現金流量表(未經審核)	25
11.	中期簡明綜合財務報表附註(未經審核)	26

摘要

截至二零一二年六月三十日止六個月中期業績

- 收入較去年同期下降約4.0%，約為人民幣7,709,000,000元。
- 毛利較去年同期下降約58.8%，約為人民幣419,000,000元。
- 母公司股東應佔淨利潤較去年同期下降約90.1%，約為人民幣54,000,000元。
- 毛利率約為5.4%，較去年同期的毛利率約12.7%下降7.3個百分點，但較二零一一年度毛利率約1.8%上升3.6個百分點。
- 在整體紡織市場需求低迷的情況下，本集團採取靈活的銷售策略，棉紗、坯布及牛仔布三類產品的銷量較去年同期分別增加約64.6%、9.0%及3.2%。

公司資料

執行董事

張紅霞 (董事長)
張艷紅
趙素文
張敬雷

非執行董事

張士平
趙素華

獨立非執行董事

王乃信
徐文英
陳永祐

監事

律天夫
王薇
王曉芸

公司秘書

張敬雷

審核委員會

陳永祐 (主席)
王乃信
徐文英

薪酬委員會

王乃信 (主席)
張紅霞
徐文英

提名委員會

張紅霞 (主席)
王乃信
徐文英

授權代表

趙素文
張敬雷

香港營業地點

香港
禧利街27號
富輝商業中心
22樓2204室

在中國的法定地址

中國
山東省
鄒平縣
魏橋鎮
齊東路34號

在中國的主要營業地點

中國
山東省
鄒平縣
經濟開發區
魏紡路一號

法律顧問(香港法律)

奧睿律師事務所

國際核數師

安永會計師事務所

香港H股過戶登記處

香港中央證券登記有限公司
香港
灣仔皇后大道東183號
合和中心17樓1712 - 1716室

公司網址

www.wqfz.com

股份編號

2698

公司投資者關係部

張敬雷先生
電話：(86 543) 416 2222
傳真：(86 543) 416 2000
電郵：zhangjinglei@wqfz.com

投資者及公共關係顧問

匯思訊國際有限公司
電話：(852) 2117 0861
傳真：(852) 2117 0869
電郵：weiqiao@ChristensenIR.com

董事長報告

本人謹此代表魏橋紡織股份有限公司（「魏橋紡織」或「本公司」）董事會「董事會」提呈本公司連同其附屬公司（統稱「本集團」）截至二零一二年六月三十日止六個月（「期內」或「回顧期內」）之未經審核的綜合中期業績。

回顧期內，中國紡織行業所面臨的宏觀經濟形勢嚴峻複雜。受國際國內市場需求不足、國內外皮棉價差及國際競爭加劇等不利因素的影響，中國紡織行業呈現下滑態勢，具體表現為生產增速放緩、內銷增速回落及出口下行壓力加大，從而導致中國棉紡織企業效益出現下滑。

期內，受歐洲主權債務危機持續惡化的影響，國際金融危機的後續影響仍繼續顯現，國際棉紡織市場持續低迷。根據中國海關公佈的數據，二零一二年上半年，中國紡織品服裝出口總額約為1,135億美元，同比增長約1.6%，但較去年同期出口增速約25.8%下降約24.2個百分點。除了國際市場需求不足外，國內外皮棉價差較大也使得中國棉紡織企業生產成本高於國外同行，面臨的價格競爭壓力加大，亦成為中國紡織品服裝出口增速大幅下降的重要因素。

回顧期內，國內市場是中國紡織行業發展的重要支撐。內需市場總體保持穩定增長態勢，但增速有所放緩。根據中國國家統計局發布的數據，二零一二年一至五月，全國限額以上企業（年銷售額人民幣20,000,000元以上）商品零售額中，服裝鞋帽及針紡織品零售額同比增長約16.2%，增速比上年同期低約7.3個百分點。

期內，中國國內棉花價格一直維持低位；同時，國際棉花價格大幅下滑，使得國際棉花價格大幅低於國內棉花價格，導致紡織品市場競爭壓力增大，中國棉紡織品價格提升難度較大，從而對本集團的整體盈利產生較大的負面影響。

於期內，本集團的收入約為人民幣7,709,000,000元，較二零一一年同期下降約4.0%。母公司股東應佔淨利潤約為人民幣54,000,000元，較二零一一年同期下降約90.1%；每股盈利為人民幣0.05元。二零一二年上半年，本集團的毛利率約為5.4%，較二零一一年同期下降7.3個百分點，但較二零一一年度毛利率約1.8%上升3.6個百分點。

展望未來，從全球大環境看，國際經濟形勢仍不樂觀，國際需求低迷態勢仍將延續。從國內環境看，用工等生產成本持續提高、融資難等問題短期內難以徹底改善，國內外皮棉價差的走勢存在不確定性，使得中國紡織行業發展環境依然嚴峻。但是，隨着國內居民消費水平的逐步提高，對各類中高檔紡織品服裝的消費需求亦將不斷增加；從國內經濟

董事長報告



形勢看，繼存款準備金率和利率雙雙下調後，更多「穩增長」的措施有望在二零一二年下半年出台，從而可能成為中國紡織行業運行趨勢企穩向好的重要支撐。總體看，雖然二零一二年下半年紡織企業仍會處於比較困難的境地，但預期整個中國紡織行業仍將持續低位增長。

魏橋紡織是全球最大的棉紡織企業，擁有高度自動化的生產設備及具有創新能力的研發隊伍。本集團在積極開拓市場、消化庫存的同时，也將通過技術創新、改造，優化操作流程，進一步降低萬錠用工水平，提高營運效率。本集團將堅持開發高端產品以及新興市場的戰略，利用行業整合契機擴大市場份額。依托穩健的財務實力以及行業地位，本集團也將積極進行產品升級，調整和優化產品結構。依托本集團享有的棉花進口配額優勢，最大限度的攤低原材料成本。通過及時瞭解市場變化，本集團將更好地把握市場調整帶來的機遇。前述因素將有助於本集團抵禦市場波動的風險，繼續保持本集團在全球棉紡織行業的領先地位。

作為魏橋紡織的管理層，我們將通過勤勉盡職的工作為實現股東回報最大化而努力。股東的支持、信任以及全體員工的努力將使我們更好的達致這一目標。本人謹藉此向各位股東、投資者及業務夥伴之信任與支持致以衷心感謝；同時感謝董事會成員、管理團隊及員工努力不懈地為本集團作出貢獻。

董事長
張紅霞

中國山東
二零一二年八月十七日

管理層討論及分析

行業回顧

二零一二年以來，國內外市場需求疲軟，生產成本不斷上升，對整個中國紡織行業產業鏈形成重壓，令中國紡織行業呈現下滑態勢。

回顧期內，內需市場總體保持穩定增長，但增速有所放緩。根據中國紡織工業協會統計中心發佈的資料，二零一二年前五個月，中國規模以上紡織行業內銷比重由去年同期的約82.7%提高到了約84.2%；內銷產值同比增長約13.4%，增速較上年同期下降18.5個百分點。

期內，中國紡織品出口保持增長，但增速不斷放緩。根據中國海關發佈的數據，二零一二年上半年，中國紡織品出口約465億美元，同比增長約1.3%，與二零一一年同期增幅約28.8%相比，增速下降約27.5個百分點。期內，中國對以下國家地區的紡織品服裝出口情況如下：

- 對美國出口金額約為173億美元，較去年同期增長約6.9%，但增速下降7.3個百分點。
- 對日本出口金額約為122億美元，增長約3.1%，但增速下降20.1個百分點。
- 對香港出口金額約為76億美元，增長約1.3%，但增速下降4.9個百分點。
- 對歐盟出口金額約為213億美元，下降約12.2%。增速較去年同期下降41.1個百分點。

中國紡織品服裝對新興市場東盟、中東地區及非洲市場的出口金額分別上升約21.5%、24.9%及16.5%。

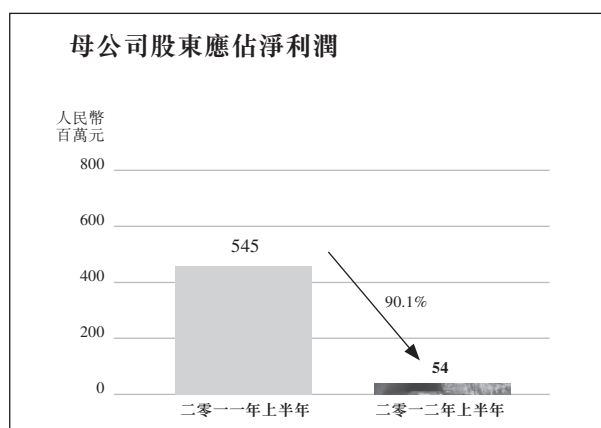
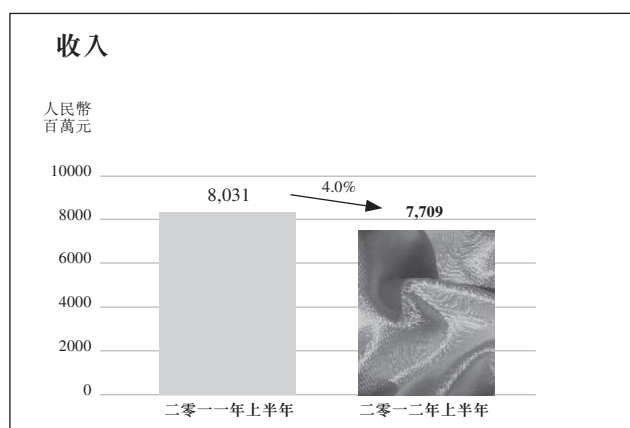
回顧期內，中國棉花價格A指數上半年平均約為每噸人民幣20,438元，較去年同期下降約29.9%；而Cotlook A指數約為每磅95.36美分，較去年同期下降約49.9%。同時，國內皮棉價格大幅高於國外皮棉價格，致使中國紡織企業生產成本高於國外同行，中國紡織行業出口競爭力下降，出口出現大幅下滑。

管理層討論及分析

業務回顧

回顧期內，由於國際市場需求減弱，國內市場需求增長趨緩，國內外皮棉價差較大，導致本集團業績亦受到影響。面對嚴峻形勢，本集團繼續致力於鞏固業務發展，加強內部管理及成本控制，優化資源配置組合，積極根據市場需求調整產品結構，注重從研發、採購、生產到營銷網絡的完整產業鏈的提升，採取了靈活的銷售策略，保證了本集團穩定營運。本集團有信心克服現時市場上的挑戰，把握行業整合的契機，進一步鞏固本集團在行業的領先地位。

截至二零一二年六月三十日止六個月，本集團收入和母公司股東應佔淨利潤如下：

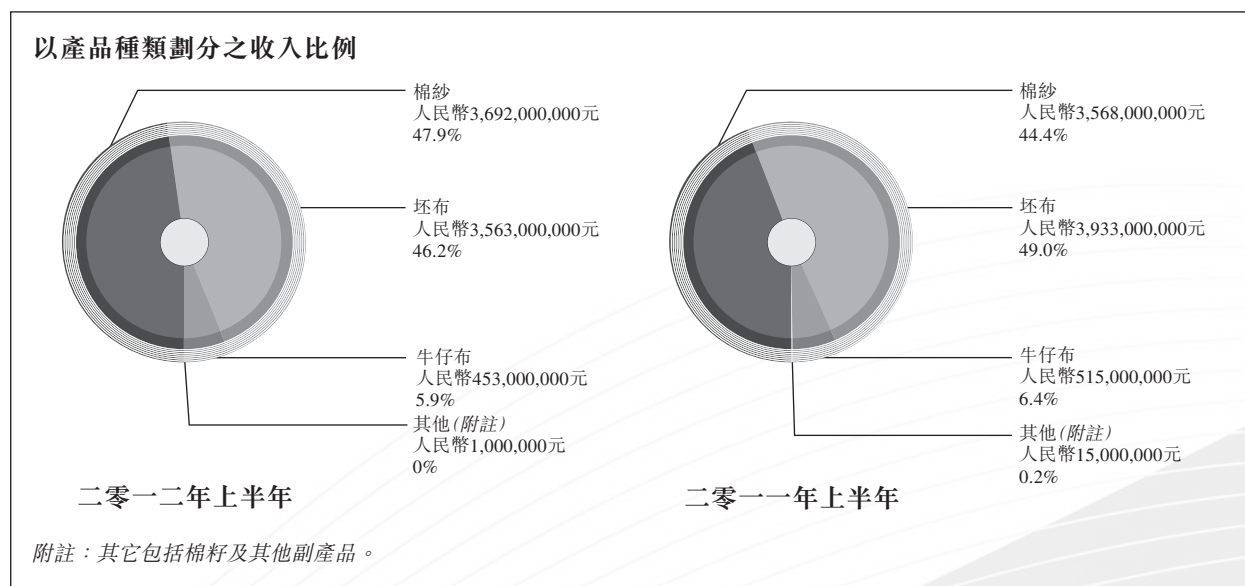


截至二零一二年六月三十日止六個月，本集團收入約為人民幣7,709,000,000元，較二零一一年同期減少約4.0%。母公司股東應佔淨利潤約為人民幣54,000,000元，較二零一一年同期減少約90.1%。

收入減少主要是由於受棉花價格較上年同期處於低位，國內外市場需求低迷的不利影響，紡織產品售價同比大幅降低，致使本集團在三類產品銷量都增加的情況下反而收入減少。母公司股東應佔淨利潤減少主要是由於期內市場需求疲軟及國內外棉花價差較大，市場競爭加劇，產品售價大幅下降，從而壓縮了本集團產品的利潤空間。

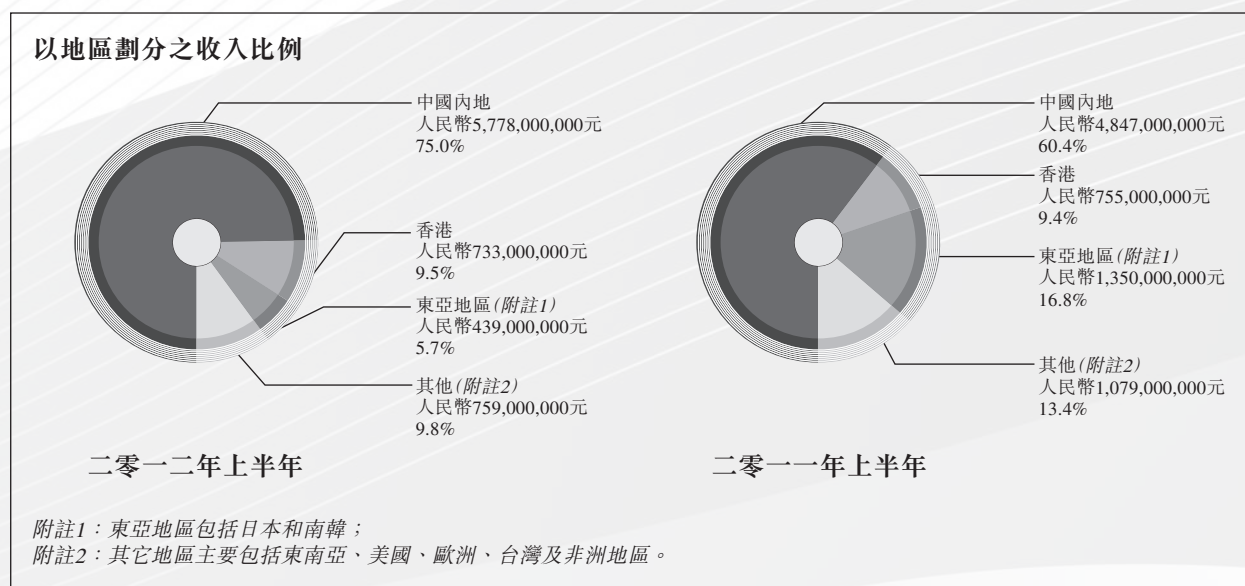
管理層討論及分析

下圖分別列出截至二零一二年六月三十日止六個月及二零一一年同期，按產品種類劃分之收入比較：



截至二零一二年六月三十日止六個月，本集團棉紗收入佔比較去年同期上升，而坯布與牛仔布收入佔比下降，主要是由於本集團根據市場需求的變化，採取了靈活的銷售策略，消化了部分棉紗庫存，棉紗收入相應增加。

下圖分別列出截至二零一二年六月三十日止六個月及二零一一年同期，按地區劃分之收入比較：



管理層討論及分析

截至二零一二年六月三十日止六個月，本集團中國內地銷售收入佔比較去年同期上升，主要是因為受歐債危機持續惡化及美國經濟復甦緩慢，國際市場消費疲軟，加上國內外皮棉價差較大導致國際競爭加劇等不利因素的影響，出口訂單減少，在此情況下，本集團加強了對國內市場的銷售。

二零一二年上半年，本集團棉紗、坯布和牛仔布的產量分別約為206,000噸、498,000,000米和42,000,000米，較去年同期分別減少約37.6%、14.1%和16.0%，主要是因為期內紡織品市場需求疲軟以及國內外棉花價差較大，導致競爭加劇，同時本集團考慮了消化庫存產品的壓力，調整了生產計劃，減少了產品產量。

回顧期內，本集團繼續積極擴大市場份額，開拓新市場。截至二零一二年六月三十日止，本集團擁有國內客戶約9,200名，海外客戶約910名，較去年同期分別增長約2.2%和1.1%。本集團將在穩定現有客戶資源的基礎上，繼續致力於國際國內市場的開拓。

魏橋紡織作為全球規模最大的棉紡織生產商，將持續通過生產更多高附加值及中高檔產品、完善內部管理、加強成本控制、加快技術改造、改善產品品質及營運效率，積極擴大紡織品市場份額。憑藉良好的品牌形象、豐富的運營經驗以及穩健的財政實力，本集團有信心繼續保持及鞏固本集團作為國際棉紡織品採購客戶在中國乃至全球的首選供應商的地位。

財務回顧

毛利和毛利率

下表是本集團截至二零一二年六月三十日止六個月及二零一一年同期，主要產品之毛利及毛利率的分析：

產品種類	截至六月三十日止六個月			
	二零一二年		二零一一年	
	毛利	毛利率	毛利	毛利率
	人民幣千元	%	人民幣千元	%
棉紗	246,703	6.7	751,746	21.1
坯布	167,576	4.7	191,668	4.9
牛仔布	5,071	1.1	71,796	13.9
其他	5	1.2	1,339	9.0
總計	<u>419,355</u>	<u>5.4</u>	<u>1,016,549</u>	<u>12.7</u>

管理層討論及分析

截至二零一二年六月三十日止六個月，本集團的毛利率由去年同期的約12.7%下降至約5.4%，主要原因是期內紡織品市場需求疲軟及國內外棉花價差持續擴大，市場競爭加劇，本集團產品售價大幅下降，從而壓縮了本集團產品的利潤空間。

其他收入及收益

截至二零一二年六月三十日止六個月，本集團的其他收入及收益約為人民幣301,000,000元，較去年同期之約人民幣117,000,000元上升約157.3%，主要是由於期內本集團銷售電力和蒸汽的收益大幅增加。

截至二零一二年六月三十日止六個月，本集團銷售電力及蒸汽收入約為人民幣1,550,000,000元，較去年同期上升約2.5%，產生的毛利約為人民幣196,000,000元，較去年同期上升約269.8%。電力及蒸汽收入較去年同期增加，主要是由於本集團自用電量減少，對外銷售數量有所增加。電力及蒸汽毛利同比上升，主要是由於期內煤炭價格下降及發電單位耗煤量下降，導致單位發電成本下降。

銷售及分銷成本

截至二零一二年六月三十日止六個月，本集團銷售及分銷成本約為人民幣105,000,000元，較去年同期之約人民幣83,000,000元增加約26.5%。其中運輸成本由去年同期的約人民幣62,000,000元增加約24.2%至約人民幣77,000,000元，主要是由於期內本集團銷售量增加，運費相應增加。銷售人員工資由去年同期的約人民幣9,000,000元，增加約44.4%至約人民幣13,000,000元，主要是由於期內本集團國內銷售金額增加，銷售人員工資相應增加。銷售佣金約為人民幣6,000,000元，較去年同期的約人民幣9,000,000元減少約33.3%，主要是由於一方面全球經濟復甦緩慢，國際市場消費疲軟，本集團期內國外銷售訂單減少；另一方面本集團期內通過中間商進行的出口銷售減少，使得佣金支付減少。

行政開支

截至二零一二年六月三十日止六個月，本集團行政開支約為人民幣118,000,000元，較去年同期之約人民幣112,000,000元增加約5.4%，主要是因為本集團上調員工工資，行政管理人員工資支出增加。

管理層討論及分析

財務成本

截至二零一二年六月三十日止六個月，本集團財務成本約為人民幣323,000,000元，較去年同期之約人民幣233,000,000元增加約38.6%，一方面因為期內銀行貸款基準利率同比上升，利息支出相應增加；另一方面受期內人民幣貶值影響，本集團因持有較大餘額美元應付帳款和美元貸款而錄得滙兌虧損。

流動資產及財務資源

於二零一二年六月三十日，本集團的現金及現金等值物約為人民幣3,771,000,000元，相比二零一一年十二月三十一日的現金及現金等值物約人民幣2,058,000,000元增加約83.2%。主要是因為期內本集團加大銷售力度，銷量增加，庫存減少，所以期末現金及現金等值物增加。

本集團主要以經營現金流入滿足營運資金的需求。截至二零一二年六月三十日止六個月，本集團經營活動現金流入淨額約為人民幣1,897,000,000元，投資活動現金流入淨額約為人民幣9,000,000元，融資活動現金流出淨額約為人民幣181,000,000元，期末現金及現金等值物增加約人民幣1,713,000,000元。本集團將採取有效措施保證充足流動資金及財務資源以滿足業務所需，將繼續保持良好穩健的財務狀況。

截至二零一二年六月三十日止六個月，本集團的平均應收賬款周轉日為8日，比二零一一年同期的11日減少，主要是由於期內本集團出口收入減少，信用證結算相應減少所致。

截至二零一二年六月三十日止六個月，本集團的存貨周轉日為180日，比二零一一年同期的243日減少63天，主要是由於期內本集團採取靈活的銷售策略，加強銷售力度，產品銷售數量較上年同期增加，產品庫存減少。

截至二零一二年六月三十日止六個月，本集團未使用金融衍生工具。

母公司股東應佔淨利潤及每股盈利

截至二零一二年六月三十日止六個月，本集團母公司股東應佔淨利潤約為人民幣54,000,000元，較去年同期之約人民幣545,000,000元減少約90.1%。

截至二零一二年六月三十日止六個月，本公司的每股基本盈利為人民幣0.05元。

管理層討論及分析

資本架構

本集團資本管理的主要目標為確保本集團持續經營能力及保持良好的資本率。本集團持續重視股本和負債組合，確保最佳的資本架構以減低資本成本。於二零一二年六月三十日，本集團的負債主要是銀行及其他借貸，合共約人民幣9,001,000,000元。本集團的現金及現金等值物約為人民幣3,771,000,000元。資本負債比率(負債總額(扣除現金及現金等價物的附息銀行及其他借貸)除以淨資產值)約為34.4%(二零一一年上半年：約51.2%)。

於二零一二年六月三十日尚未償還銀行貸款詳情載於未經審核之簡明綜合中期財務報表附註16。本集團通過使用定息與浮息債務組合來管理利息成本。於二零一二年六月三十日，本集團銀行貸款的約31.2%為固定息率計算，餘下約68.8%為按浮動息率計算。

本集團透過銀行借款在資金的持續性與靈活性之間保持平衡，在任何時點，將於未來十二個月期間內到期的借款不超過貸款總額的50.0%。於二零一二年六月三十日，本集團約48.4%的貸款將於一年內到期。

於二零一二年六月三十日，本集團的貸款以人民幣和美元計算，其中美元借貸約佔總借貸的12.0%；現金及現金等值物以人民幣和美元持有，以美元計算的現金及現金等值物約佔總額的6.8%。

本集團已抵押資產的詳情

詳情載於未經審核之簡明綜合中期財務報表附註16。

僱員及酬金政策

於二零一二年六月三十日，本集團共有約88,000名員工，較去年同期期末減少約22,000名。人員的減少主要是期內本集團根據市場需求，調整了生產計劃，產量減少，新員工儲備相應減少；同時，本集團提高設備自動化水平，優化操作流程，減少了單位用工。而期內本集團員工成本總額約為人民幣1,118,000,000元，約佔收入的14.5%，較去年同期的約18.0%下降3.5個百分點，主要是由於期內本集團產量下降，員工數量減少，工資支出相應減少。本集團員工的薪酬是根據他們的表現、經驗及行業慣例釐訂。本集團的薪酬政策及細節則會由管理層定期檢討。此外，管理層亦會根據員工的表現給予花紅及獎金，以鼓勵及推動員工進行技術創新及工藝改進。本集團根據不同崗位的技能要求，亦對員工提供相應的培訓，如安全培訓及技能培訓等。

管理層討論及分析

外匯風險

本集團採取嚴格審慎的政策，管理匯率風險。本集團的出口收入及進口採購是以美元結算。截至二零一二年六月三十日止六個月，本集團收入的約25.1%和購入皮棉成本的約96.6%是以美元計算。因人民幣短期內貶值，截至二零一二年六月三十日止六個月，本集團因持有較大餘額美元應付帳款和美元借款而錄得匯兌損失約人民幣16,000,000元。期內本集團並無遇上因匯率波動而對其營運或流動資金帶來任何重大困難或影響。董事相信，本集團將有充裕的外匯以應付需求。

資本承諾

詳情載於未經審核之簡明綜合中期財務報表附註20。

或然負債

詳情載於未經審核之簡明綜合中期財務報表附註22。

稅項

本集團的稅項由二零一一年上半年的約人民幣123,000,000元減少約62.6%至二零一二年上半年的約人民幣46,000,000元。主要是由於本集團期內利潤減少。

期後事項

轉讓資產

鑑於山東省濱州市城市化進程迅速，有關主管部門計劃改善城市規劃，推動濱州市開發區進一步穩健發展。於二零一二年六月十五日，本公司及濱州魏橋科技工業園有限公司「濱州工業園」與獨立第三方訂立資產轉讓協議。根據該資產轉讓協議，本公司及濱州工業園同意將位於濱州經濟開發區的資產，主要包括額定裝機容量180兆瓦的熱電資產以及濱州工業園的一項土地使用權轉讓給該獨立第三方，於二零一二年六月三十日，該等資產被重分類至持有待售的非流動資產核算，詳情載於未經審核之簡明綜合中期財務報表附註10。同時，本公司決定終止租賃轉讓資產所佔用的土地。

於二零一二年七月五日，本集團已從購買熱電資產及土地使用權的獨立第三方收取現金代價約人民幣699,000,000元，熱電資產及土地隨後移交予獨立第三方。相關物業所有權及土地使用權轉讓手續將於收取現金代價後六個月內完成。於完成資產出售後，本集團將獲得出售收益約人民幣60,000,000元，並將轉銷對此熱電資產已計提為人民幣52,000,000元之減值準備。

補充資料

主要股東

於二零一二年六月三十日，就本公司董事、監事及最高行政人員所知，下列人士(本公司董事、監事或最高行政人員除外)於本公司股份或相關股份中擁有或被視作或認為擁有按照證券及期貨條例第XV部第2及第3分部須向本公司及聯交所披露的權益或淡倉：

於本公司內資股的權益：

股東名稱	內資股數目 (附註1)	佔二零一二年 六月三十日 已發行內資股 股本總額的 概約百分比 (%)	佔二零一二年 六月三十日 已發行 股本總額的 概約百分比 (%)
山東魏橋創業集團有限公司 (「集團公司」)	744,937,600 (好倉)	95.41	62.37
鄒平供銷投資有限公司(「鄒平投資」)	744,937,600 (好倉) (附註2)	95.41	62.37

補充資料

於本公司H股的權益：

股東名稱	權益類別	H股數目 (附註3)	估二零一二年	估二零一二年
			六月三十日 已發行H股股本 總額的 概約百分比 (%)	六月三十日 已發行股本 總額的 概約百分比 (%)
Brandes Investment Partners, L.P.	投資經理	70,318,612 (好倉) (附註4)	17.00	5.89
The Bank of New York Mellon Corporation	受控制法團權益	48,706,766 (好倉)	11.78	4.08
		24,026,766 (可供借出股份) (附註5)	5.81	2.01
Mellon Financial Corporation	受控制法團權益	41,073,100 (好倉) (附註6)	9.93	3.44
The Boston Company Asset Management LLC	投資經理	25,603,300 (好倉) (附註7)	6.19	2.14
花旗集團	受主要股東控制 法團權益	22,374,367 (好倉)	5.40	1.87
		9,192,252 (淡倉)	2.22	0.77
	託管法團/ 核准借出代理人	13,178,178 (可供借出股份) (附註8)	3.18	1.10

附註：

1. 非上市股份。
2. 鄒平投資持有集團公司51%股本權益。
3. 於聯交所主板上市的股份。
4. 70,318,612股H股由Brandes Investment Partners, L.P.以其投資經理身份持有。
5. The Bank of New York Mellon Corporation根據證券及期貨條例被視為擁有權益的48,706,766股H股由The Bank of New York Mellon直接持有，而The Bank of New York Mellon為The Bank of New York Mellon Corporation 100%控制的法團。
6. Mellon Financial Corporation根據證券及期貨條例被視為擁有權益的41,073,100股H股由MAM (MA) Trust完全控制的法團The Boston Company Asset Management LLC直接持有，而MAM (MA) Trust由MAM (DE) Trust間接完全控制。MAM (DE) Trust由Mellon Financial Corporation完全控制。
7. 25,603,300股H股由The Boston Company Asset Management LLC以其投資經理身份持有。
8. 花旗集團根據證券及期貨條例以受主要股東控制法團權益身份被視為擁有權益的22,374,367股H股(好倉)及9,192,252股股份(淡倉)由其多間附屬公司或關連公司直接或間接持有。13,178,178股H股由花旗集團以其託管法團/核准借出代理人身份持有。

除上文所披露者外，董事、監事或本公司最高行政人員所知，於二零一二年六月三十日，概無任何其他人士(本公司董事、監事或最高行政人員除外)於本公司股份或相關股份中擁有根據證券及期貨條例第XV部第2及第3分部須向本公司及聯交所披露的權益或淡倉。

補充資料

董事、監事或本公司最高行政人員於股份中的權益

於二零一二年六月三十日，本公司董事、監事或最高行政人員於本公司及其相聯法團(定義見證券及期貨條例第XV部)的股份、相關股份或債券中擁有(a)根據證券及期貨條例第XV部第7及第8分部須知會本公司及聯交所的權益(包括根據證券及期貨條例的該等條文彼等被當作擁有或被視作擁有的權益或淡倉)；或(b)須記錄於本公司根據證券及期貨條例第352條須存置的登記冊內的權益；(c)或根據上市公司董事進行證券交易的標準守則(「標準守則」)(載於上市規則附錄十)而須知會本公司及聯交所的權益如下：

於本公司內資股的權益：

股東名稱	權益類別	內資股數目 (附註1)	佔已發行內資股 股本總額的 概約百分比 (%)	佔已發行 股本總額的 概約百分比 (%)
張紅霞(執行董事/董事長)	實益權益	17,700,400	2.27	1.48
張士平(非執行董事)	實益權益	5,200,000	0.67	0.44

附註1：非上市股份。

補充資料

於本公司相聯法團(定義見證券及期貨條例第XV部)股份的權益：

股東名稱	相聯法團名稱	權益類別	佔已發行 股本總額的 概約百分比 (%)
張士平(非執行董事)	集團公司	實益權益	33.72
張紅霞(執行董事)	集團公司	實益權益及配偶權益 (附註1)	5.73 (附註1)
張艷紅(執行董事)	集團公司	實益權益	1.63
趙素文(執行董事)	集團公司	實益權益	0.38
趙素華(非執行董事)	集團公司	實益權益及配偶權益 (附註2)	3.09 (附註2)
王曉芸(監事)	集團公司	實益權益	0.25

附註1：集團公司的48,000,000股股份將由張紅霞女士實益持有，而張紅霞女士根據證券及期貨條例被視為擁有權益的43,676,000股股份由張紅霞女士的丈夫楊叢森先生直接持有的權益。

附註2：集團公司的4,500,000股股份將由趙素華女士實益持有，而趙素華女士根據證券及期貨條例被視為擁有權益的44,911,000股股份由趙素華女士的丈夫魏迎朝先生直接持有的權益。

除上文所披露者外，於二零一二年六月三十日，本公司董事、監事或最高行政人員概無於本公司及任何其相聯法團(定義見證券及期貨條例第XV部)的股份、相關股份或債券中擁有(a)根據證券及期貨條例第XV部第7及第8分部須知會本公司及聯交所的權益(包括根據證券及期貨條例的該等條文彼等被當作擁有或被視作擁有的權益或淡倉)；或(b)須記錄於本公司根據證券及期貨條例第352條須存置的登記冊內的權益；(c)或根據標準守則而須知會本公司及聯交所的權益或淡倉。

補充資料

中期股利

本公司董事會建議不派付截至二零一二年六月三十日止六個月的中期股利。

購買、出售或贖回本公司上市證券

本公司及其任何子公司於截至二零一二年六月三十日止六個月內概無購買、出售或贖回本公司任何上市證券。

審核委員會

本公司已根據上市規則附錄14所載企業管治常規守則(「守則」)的規定，成立審核委員會(「審核委員會」)，目的是審閱及監督本集團的財務彙報過程。審核委員會由三名獨立非執行董事組成。於二零一二年八月十七日召開的審核委員會已審閱截至二零一二年六月三十日止六個月的未經審核簡明綜合中期財務報表，並向本公司的董事會提供意見及推薦建議。審核委員會亦聘請外部核數師審閱截至二零一二年六月三十日止六個月之未經審核簡明綜合中期財務報表。

薪酬委員會

本公司已根據香港聯交所有關上市公司管治的要求，成立薪酬委員會，目的是研究董事與經理人員考核的標準進行制定並提出建議；研究和審查董事及高管人員的薪酬政策與方案。薪酬委員會由三名董事組成。於二零一二年三月二十三日召開的薪酬委員會已通過了本公司二零一二年度董事的薪金、獎金和監事的報酬議案。

提名委員會

本公司已根據香港聯交所有關上市公司管治的要求，成立提名委員會，目的是至少每年檢討董事會的架構、人數及組成(包括技能、知識及經驗方面)，並就任何為配合本公司的公司策略而擬對董事會作出的變動提出建議；物色具備合適資格可擔任董事的人士，並挑選提名有關人士出任董事或就此向董事會提供意見；評核本公司獨立非執行董事的獨立性；及就董事委任或重新委任以及董事(尤其是主席及行政總裁)繼任計畫向董事會提出建議。

補充資料

企業管治常規守則

盡本公司董事所知，截至二零一二年六月三十日止六個月期間，除下述偏離外，本公司遵守了上市規則附錄14的企業管治常規的守則條文。

守則條文A.2.1條規定主席與行政總裁的角色應有區分，並不應由一人同時兼任。張紅霞女士為本公司主席及行政總裁。董事會認為此架構不會影響董事會與管理層之間的權力和職權的平衡。透過董事會的運作，足以確保權力和職權得到平衡。

守則條文第A.1.8條規定發行人應就其董事可能面對的法律行動作適當投保安排。截至二零一二年六月三十日止，本集團尚未物色到可按本集團滿意的商業條款提供保險的保險公司，因此本集團尚未就本公司董事可能面對的法律行動作適當投保安排。經諮詢本公司董事，認為如不能在市場上尋找到可按本集團滿意的商業條款提供保險的公司，則會增加本集團的財務負擔或不能給予董事充分保護，在此情況下，本公司董事同意就其可能面臨的法律行動不作適當投保安排。

除上述披露外，本公司董事並不知悉有任何資料足以合理顯示，本公司於該期間內並無，或於該期間內之任何時間並無遵守企業管理常規的守則條文。

董事進行證券交易

本集團已採納證券交易之守則，條款不遜於上市規則附錄10所載標準守則。經對董事進行特定查詢後，本公司確定本公司各董事已遵守標準守則。

於聯交所網站披露資料

本公佈的電子版本將於聯交所網站(<http://www.hkexnews.hk>)及本公司網站(<http://www.wqfz.com>)刊登。本公司將於二零一二年九月七日或之前向股東寄發及於聯交所和本公司網站刊登截至二零一二年六月三十日止六個月之中期報告，當中載有上市規則附錄16規定之所有適用資料。

中期簡明綜合財務報表審閱報告



香港
中環添美道1號
中信大廈22層
電話：(852) 2846 9888
傳真：(852) 2868 4432
www.ey.com/china

致魏橋紡織股份有限公司董事會
(於中華人民共和國註冊成立的有限公司)

緒言

我們已審閱魏橋紡織股份有限公司及其子公司(統稱「貴集團」)於二零一二年六月三十日的中期簡明綜合財務報表，包括於二零一二年六月三十日的中期綜合財務狀況表，截至該日止六個月期間的相關中期綜合全面收益表、權益變動表及現金流量表及說明附註。根據香港聯合交易所有限公司證券上市規則規定，中期簡明綜合財務報表的報告須根據香港會計師公會頒佈的香港會計準則第34號「中期財務報告」及其相關規定編製。

董事負責根據香港會計準則第34號編製及公平呈列該等中期簡明綜合財務報表。我們的責任是根據審閱結果對該等中期簡明綜合財務報表作出結論。按照雙方協定的委聘書條款，我們的報告僅向閣下(作為實體)出具，除此之外本報告不作其他用途。我們概不就本報告的內容對任何其他人士負責或承擔責任。

審閱範圍

我們是按照香港會計師公會頒佈的香港審閱項目準則第2410號「由實體獨立核數師執行中期財務資料審閱」進行審閱工作。審閱中期財務資料主要包括向負責財務及會計事務的人員作出查詢，及進行分析性及其他審閱程序。審閱的範圍遠較根據香港核數準則進行的審核範圍為小，故不能令我們保證我們會注意到於審核中可能被發現的所有重要事項。因此，我們不會發表任何審核意見。

結論

按照我們的審閱工作，我們並無發現任何事項，令我們相信中期簡明綜合財務報表在所有重大方面未有根據香港會計準則第34號而編製。

安永會計師事務所
執業會計師

香港

二零一二年八月十七日

簡明綜合全面收益表(未經審核)

截至二零一二年六月三十日止六個月期間

	附註	截至 二零一二年 六月三十日 止六個月期間 (未經審核) 人民幣千元	截至 二零一一年 六月三十日 止六個月期間 (未經審核) 人民幣千元
收入	4	7,709,186	8,030,788
銷售成本		<u>(7,289,831)</u>	<u>(7,014,239)</u>
毛利		419,355	1,016,549
其他收入及收益	4	301,338	117,269
銷售及分銷成本		(104,626)	(83,183)
行政開支		(117,697)	(111,800)
其他開支		(79,724)	(35,302)
財務成本	6	(323,489)	(232,912)
應佔聯營公司利潤		<u>2,208</u>	<u>1,290</u>
稅前利潤	5	97,365	671,911
所得稅開支	7	<u>(45,609)</u>	<u>(122,894)</u>
期內利潤及全面收益總額		<u>51,756</u>	<u>549,017</u>
應佔利潤及全面收益總額：			
母公司股權持有人		54,297	545,370
非控制權益		<u>(2,541)</u>	<u>3,647</u>
		<u>51,756</u>	<u>549,017</u>
母公司普通股權持有人應佔的每股盈利：			
基本及攤薄	8	<u>人民幣0.05元</u>	<u>人民幣0.46元</u>

簡明綜合財務狀況表(未經審核)

於二零一二年六月三十日

	附註	二零一二年 六月三十日 (未經審核) 人民幣千元	二零一一年 十二月三十一日 (經審核) 人民幣千元
非流動資產			
物業、廠房及設備	10	14,377,233	15,645,003
土地租約預付款項		189,054	195,345
其他無形資產		1,489	2,169
於聯營公司的投資		49,440	47,232
遞延稅項資產	17	241,070	259,281
非流動資產總值		14,858,286	16,149,030
流動資產			
存貨	11	7,195,676	10,045,178
應收貿易賬款	12	338,674	351,225
應收直接控股公司款	19	2,812	8,436
應收其他關聯方款	19	1,858	–
預付款項、按金及其他應收款		94,722	188,369
已抵押定期存款	13	362,804	460,182
存款期為超過三個月的非抵押定期存款	13	117,000	96,450
現金及現金等值物	13	3,771,098	2,057,949
		11,884,644	13,207,789
分類為持作待售的非流動資產	10	591,723	–
流動資產總值		12,476,367	13,207,789
流動負債			
應付貿易賬款	14	1,478,855	3,505,954
應付直接控股公司款	19	370	741
應付其他關聯方款	19	4,875	6,440
其他應付款及應計款項	15	1,120,568	1,007,495
附息銀行及其他借貸	16	4,351,911	4,441,452
應付稅項		256,381	228,860
遞延收入		16,596	16,596
流動負債總值		7,229,556	9,207,538
流動資產淨值		5,246,811	4,000,251
資產總值減流動負債		20,105,097	20,149,281

簡明綜合財務狀況表(未經審核)(續)

於二零一二年六月三十日

	附註	二零一二年 六月三十日 (未經審核) 人民幣千元	二零一一年 十二月三十一日 (經審核) 人民幣千元
非流動負債			
附息銀行及其他借貸	16	4,649,258	4,665,813
遞延收入		232,195	240,493
遞延稅項負債	17	4,523	4,663
非流動負債總值		4,885,976	4,910,969
資產淨值		15,219,121	15,238,312
權益			
母公司股權持有人應佔權益			
已發行股本	18	1,194,389	1,194,389
儲備		13,934,490	13,880,193
擬派末期股息	9	-	70,947
		15,128,879	15,145,529
非控制權益		90,242	92,783
權益總值		15,219,121	15,238,312

張紅霞
執行董事

趙素文
執行董事

簡明綜合權益變動表(未經審核)

截至二零一二年六月三十日止六個月期間

	母公司股權持有人應佔							
	已發行股本 人民幣千元	資本儲備 人民幣千元	法定盈餘		擬派		非控制權益 人民幣千元	權益總值 人民幣千元
			公積金 人民幣千元	保留利潤 人民幣千元	末期股息 人民幣千元	總計 人民幣千元		
於二零一一年一月一日	1,194,389	6,673,380	1,263,477	5,768,699	522,665	15,422,610	101,800	15,524,410
宣派二零一零年末期股息	-	-	-	-	(522,665)	(522,665)	-	(522,665)
已付非控制股東股息	-	-	-	-	-	-	(2,757)	(2,757)
期內全面收益總額	-	-	-	545,370	-	545,370	3,647	549,017
於二零一一年六月三十日 (未經審核)	<u>1,194,389</u>	<u>6,673,380⁽ⁱ⁾</u>	<u>1,263,477⁽ⁱ⁾</u>	<u>6,314,069⁽ⁱ⁾</u>	<u>-</u>	<u>15,445,315</u>	<u>102,690</u>	<u>15,548,005</u>

	母公司股權持有人應佔							
	已發行股本 人民幣千元	資本儲備 人民幣千元	法定盈餘		擬派		非控制權益 人民幣千元	權益總值 人民幣千元
			公積金 人民幣千元	保留利潤 人民幣千元	末期股息 人民幣千元	總計 人民幣千元		
於二零一二年一月一日	1,194,389	6,673,380	1,306,511	5,900,302	70,947	15,145,529	92,783	15,238,312
宣派二零一一年末期股息	-	-	-	-	(70,947)	(70,947)	-	(70,947)
期內全面收益總額	-	-	-	54,297	-	54,297	(2,541)	51,756
於二零一二年六月三十日 (未經審核)	<u>1,194,389</u>	<u>6,673,380⁽ⁱ⁾</u>	<u>1,306,511⁽ⁱ⁾</u>	<u>5,954,599⁽ⁱ⁾</u>	<u>-</u>	<u>15,128,879</u>	<u>90,242</u>	<u>15,219,121</u>

(i) 於二零一二年六月三十日及二零一一年六月三十日的簡明綜合財務狀況表內，該等儲備賬目分別構成綜合儲備人民幣13,934,490,000元及人民幣14,250,926,000元。

簡明綜合現金流量表(未經審核)

截至二零一二年六月三十日止六個月期間

	截至 二零一二年 六月三十日 止六個月期間 (未經審核) 人民幣千元	截至 二零一一年 六月三十日 止六個月期間 (未經審核) 人民幣千元
經營活動現金流入／(流出)淨額	1,896,977	(1,520,608)
投資活動現金流入淨額	9,308	460,439
融資活動現金(流出)／流入淨額	(181,063)	257,568
現金及現金等值物增加／(減少)淨額	1,725,222	(802,601)
期初的現金及現金等值物	2,057,949	2,412,583
匯率變動影響，淨額	(12,073)	(14,565)
期末的現金及現金等值物	3,771,098	1,595,417
現金及現金等值物結餘分析：		
現金及銀行結餘	3,771,098	1,595,417

中期簡明綜合財務報表附註(未經審核)

二零一二年六月三十日

1. 公司資料

魏橋紡織股份有限公司(「本公司」)的註冊辦事處位於中華人民共和國(「中國」)山東省鄒平縣魏橋鎮齊東路34號。

本公司及其子公司(統稱「本集團」)主要於中國及海外市場從事棉紗、坯布及牛仔布的生產及銷售。

董事認為，本集團的直接控股公司及最終控股公司分別為山東魏橋創業集團有限公司(「集團公司」)及鄒平供銷投資有限公司(「鄒平投資」)，兩家公司均為於中國成立的有限責任公司。

2. 編製基準及主要會計政策

編製基準

中期簡明綜合財務報表乃根據香港會計準則(「香港會計準則」)第34號「中期財務報告」及香港聯合交易所有限公司證券上市規則之披露規定而編製。

中期簡明綜合財務報表並不包括年度財務報表所須的一切資料及披露，故應與本集團截至二零一一年十二月三十一日止年度的年度財務報表一併閱讀。

本集團採納的新訂準則、詮釋及其修訂本

編製中期簡明綜合財務報表所採納的會計政策與編製本集團截至二零一一年十二月三十一日止年度的年度財務報表所採用者一致，惟採納由香港會計師公會頒佈的新準則、修訂本及詮釋(統稱「香港財務報告準則」)除外，詳情載列如下：

香港財務報告準則第1號修訂本	對香港財務報告準則第1號「首次採納香港財務報告準則－嚴重惡性通脹及就首次採用者撤銷固定日期」的修訂本
香港財務報告準則第7號修訂本	香港財務報告準則第7號「金融工具：披露－金融資產轉移」的修訂本
香港會計準則第12號修訂本	香港會計準則第12號「所得稅－遞延稅項：相關資產的收回」的修訂本

採納該等香港財務報告準則對該等財務報表並無造成任何重大財務影響。

本集團未有提早採納已頒佈惟尚未生效的任何其他準則、詮釋或修訂本。

中期簡明綜合財務報表附註(未經審核)(續)

二零一二年六月三十日

3. 經營分部資料

本集團只有一個經營分部，即製造及銷售棉紗、坯布及牛仔布。本集團所有資產均位於中國。

按本集團客戶所在地區劃分的地區收入資料如下：

	截至二零一二年六月三十日止六個月期間		
	向本集團以外		
	客戶銷售的收入	銷售成本	毛利
	(未經審核)	(未經審核)	(未經審核)
	人民幣千元	人民幣千元	人民幣千元
中國內地	5,777,530	5,516,514	261,016
香港	732,533	681,981	50,552
東亞地區	439,477	397,281	42,196
其他	759,646	694,055	65,591
	<u>7,709,186</u>	<u>7,289,831</u>	<u>419,355</u>

	截至二零一一年六月三十日止六個月期間		
	向本集團以外		
	客戶銷售的收入	銷售成本	毛利
	(未經審核)	(未經審核)	(未經審核)
	人民幣千元	人民幣千元	人民幣千元
中國內地	4,846,919	4,374,265	472,654
香港	754,844	609,702	145,142
東亞地區	1,350,493	1,135,630	214,863
其他	1,078,532	894,642	183,890
	<u>8,030,788</u>	<u>7,014,239</u>	<u>1,016,549</u>

中期簡明綜合財務報表附註(未經審核)(續)

二零一二年六月三十日

4. 收入、其他收入及收益

收入亦為本集團的營業額，指已售紡織品的發票價值，減退貨及貿易折扣，且已扣除營業稅及集團間相互交易。

收入、其他收入及收益的分析如下：

	截至 二零一二年 六月三十日 止六個月期間 (未經審核) 人民幣千元	截至 二零一一年 六月三十日 止六個月期間 (未經審核) 人民幣千元
收入		
紡織品銷售	7,709,186	8,030,788
其他收入		
銀行利息收入	8,227	18,749
就供應次級貨物及服務而從供應商獲得的補償	36,052	31,083
租金收入總額	-	375
一次性政府資助	10,342	2,264
確認遞延收入	8,298	4,463
其他	26,299	5,835
	89,218	62,769
收益		
銷售電力及蒸汽	1,549,804	1,511,900
減：所產生之成本	(1,353,406)	(1,458,948)
銷售電力及蒸汽的收益	196,398	52,952
銷售廢料及備件的收益	15,698	1,548
出售物業、廠房及設備項目的收益	24	-
	212,120	54,500
	301,338	117,269

中期簡明綜合財務報表附註(未經審核)(續)

二零一二年六月三十日

5. 稅前利潤

本集團的稅前利潤已扣除／(計入)：

		截至 二零一二年 六月三十日 止六個月期間 (未經審核) 人民幣千元	截至 二零一一年 六月三十日 止六個月期間 (未經審核) 人民幣千元
已售貨物成本		7,526,001	6,999,924
員工成本(不包括董事及監事酬金)：			
工資、薪金及社會保障成本		1,046,163	1,382,244
養老金計劃供款		70,103	59,954
		1,116,266	1,442,198
折舊		692,124	680,534
攤銷預付土地租約款項		2,327	2,331
攤銷其他無形資產		679	679
物業、廠房及設備減值	10	52,369	—
維修及保養		119,575	181,991
出售物業、廠房及設備項目的虧損		2,642	823
核數師酬金		1,600	1,670
董事及監事酬金		2,174	2,187
匯兌差額，淨額		16,264	(37,812)
存貨(撥備撇銷)／撥備		(240,524)	154,375
銀行利息收入		(8,227)	(18,749)
經營租約項下的最低土地及樓宇租約付款		11,590	12,552

中期簡明綜合財務報表附註(未經審核)(續)

二零一二年六月三十日

6. 財務成本

財務成本的分析如下：

	截至 二零一二年 六月三十日 止六個月期間 (未經審核) 人民幣千元	截至 二零一一年 六月三十日 止六個月期間 (未經審核) 人民幣千元
須於五年內悉數償還的銀行貸款的利息	307,025	270,514
匯兌差額，淨額	16,264	(37,812)
融資租約利息	200	210
	<u>323,489</u>	<u>232,912</u>

截至二零一二年六月三十日止六個月期間並無資本化利息(截至二零一一年六月三十日止六個月期間：無)。

7. 所得稅

除香港一間子公司須就截至二零一二年六月三十日止六個月期間於香港產生的估計應課稅利潤按16.5%稅率繳納利得稅外，所有本集團內的其他實體須按25%法定稅率繳納企業所得稅。由於本集團於截至二零一一年六月三十日止六個月期間並無在香港產生利潤，因此於該期內並無作出香港利得稅撥備。

	截至 二零一二年 六月三十日 止六個月期間 (未經審核) 人民幣千元	截至 二零一一年 六月三十日 止六個月期間 (未經審核) 人民幣千元
本期間		
— 中國內地	26,091	176,216
— 香港	1,447	—
遞延(附註17)	18,071	(53,322)
	<u>45,609</u>	<u>122,894</u>
期內稅項開支總額		

中期簡明綜合財務報表附註(未經審核)(續)

二零一二年六月三十日

7. 所得稅(續)

按本公司、其大部分子公司及合資公司所在司法權區的法定稅率計算適用於稅前利潤的稅項開支與按實際稅率計算的稅項開支的調節，以及適用稅率(即法定稅率)與實際稅率的調節如下：

	截至 二零一二年 六月三十日 止六個月期間 (未經審核) 人民幣千元		截至 二零一一年 六月三十日 止六個月期間 (未經審核) 人民幣千元	
		%		%
稅前利潤	97,365		671,911	
按中國司法權區法定稅率計算稅項	24,341	25.0	167,978	25.0
香港子公司不同所得稅稅率的影響	(745)	(0.8)	—	—
應佔聯營公司利潤	(552)	(0.6)	—	—
不可扣稅開支	1,379	1.4	4,267	0.6
未確認稅項虧損	15,813	16.2	(322)	—
撤銷過往期間確認的遞延稅項資產	5,369	5.6	—	—
就地方稅務局於二零一一年 批准的稅收抵免作出調整	—	—	(48,599)	(7.2)
其他	4	—	(430)	(0.1)
按本集團實際稅率計算的稅項開支	45,609	46.8	122,894	18.3

8. 母公司普通股權持有人應佔每股盈利

每股基本盈利乃根據母公司普通股權持有人應佔期內利潤人民幣54,297,000元(截至二零一一年六月三十日止六個月期間：人民幣545,370,000元)以及期內已發行1,194,389,000股(截至二零一一年六月三十日止六個月期間：1,194,389,000股)普通股計算。

於該等期間，本集團並無具潛在攤薄影響的已發行普通股。

中期簡明綜合財務報表附註(未經審核)(續)

二零一二年六月三十日

9. 股息

本公司股東於二零一二年五月二十九日批准建議派付截至二零一一年十二月三十一日止年度的末期股息。

於二零一二年八月十七日舉行的董事會會議上，董事建議不向股東派付任何中期股息(截至二零一一年六月三十日止六個月期間：無)。

10. 物業、廠房及設備

於截至二零一二年六月三十日止六個月期間內，本集團購入樓宇、機器和設備、汽車以及在建工程，總成本約為人民幣69,000,000元(截至二零一一年六月三十日止六個月期間：人民幣233,000,000元)，出售總賬面淨值約為人民幣3,000,000元(截至二零一一年六月三十日止六個月期間：人民幣4,000,000元)的樓宇、機器和設備。

本集團截至二零一二年六月三十日止六個月期間的折舊開支約為人民幣692,000,000元(截至二零一一年六月三十日止六個月期間：人民幣681,000,000元)。

分類為持作待售之非流動資產

於二零一二年六月十五日，本集團宣佈本公司和濱州魏橋科技工業園有限公司(「濱州工業園」，本公司的一家非全資子公司)與獨立第三方訂立一份協議，擬以總現金代價約人民幣699,000,000元出售本公司若干熱電廠廠房及相關設備以及濱州工業園之一項土地使用權(「熱電資產」)。根據該協議，相關交易將於收取現金代價後六個月內完成。於二零一二年六月三十日，該項交易正在進行當中，故將予出售之熱電資產被分類為持作待售的非流動資產。根據熱電資產於二零一二年六月三十日的公允價值扣除處置費用後的淨額，本集團已於截至二零一二年六月三十日止六個月期間之損益表中計提約人民幣52,000,000元之減值撥備並計入當期損益表中。

11. 存貨

於截至二零一二年六月三十日止六個月期間，本集團因售出存貨而撇銷存貨撥備約人民幣241,000,000元。於截至二零一一年六月三十日止六個月期間內，本集團為其存貨作出約人民幣154,000,000元的撥備，並計入銷售成本。

中期簡明綜合財務報表附註(未經審核)(續)

二零一二年六月三十日

12. 應收貿易賬款

於報告期末，應收貿易賬款按發票日期及扣除撥備後的賬齡分析如下：

	二零一二年 六月三十日 (未經審核) 人民幣千元	二零一一年 十二月三十一日 (經審核) 人民幣千元
三個月內	314,772	340,291
三個月至六個月	23,310	8,723
六個月至一年	592	412
一年以上	—	1,799
	<u>338,674</u>	<u>351,225</u>

除對與本集團有長期關係的客戶延長賬期外，本集團向其客戶提供的賒賬期一般不會超過45日。本集團會密切監控逾期應收貿易賬款。高層管理人員會定期審閱逾期應收貿易賬款。鑒於上述情況以及本集團的應收貿易賬款與眾多分散的客戶有關的事實，故並無信貸風險過份集中的情況。本集團並無就應收貿易賬款結餘持有任何抵押品或其他提升信用的保障。應收貿易賬款並無計息。

13. 現金及現金等值物

	二零一二年 六月三十日 (未經審核) 人民幣千元	二零一一年 十二月三十一日 (經審核) 人民幣千元
現金及銀行結餘	3,771,098	2,057,949
定期存款	<u>479,804</u>	<u>556,632</u>
	4,250,902	2,614,581
減：為下列事項抵押的定期存款：		
— 信用證	(331,804)	(429,182)
— 保函	(31,000)	(31,000)
存款期為超過三個月的非抵押定期存款	<u>(117,000)</u>	<u>(96,450)</u>
現金及現金等值物	<u>3,771,098</u>	<u>2,057,949</u>

中期簡明綜合財務報表附註(未經審核)(續)

二零一二年六月三十日

14. 應付貿易賬款

於報告期末，應付貿易賬款的賬齡分析(根據與原材料及物業、廠房及設備項目的所有權相關的主要風險及回報已轉移至本集團當日計算)如下：

	二零一二年 六月三十日 (未經審核) 人民幣千元	二零一一年 十二月三十一日 (經審核) 人民幣千元
三個月內	1,383,772	2,865,108
三個月至六個月	10,694	555,759
六個月至一年	13,969	7,684
一年以上	70,420	77,403
	<u>1,478,855</u>	<u>3,505,954</u>

應付貿易賬款並無附有利息且大部分餘額須於六個月內償還。

15. 其他應付款及應計款項

	二零一二年 六月三十日 (未經審核) 人民幣千元	二零一一年 十二月三十一日 (經審核) 人民幣千元
應付薪酬	188,682	207,183
其他應繳稅項	265,876	121,433
應計款項	24,900	25,211
其他應付款	641,110	653,668
	<u>1,120,568</u>	<u>1,007,495</u>

其他應付款並無附有利息。該等結餘部分還款期為一個月，部分則無特定還款期。

中期簡明綜合財務報表附註(未經審核)(續)

二零一二年六月三十日

16. 附息銀行及其他借貸

以下載列有關本集團銀行貸款於二零一二年六月三十日的相關信息：

- (i) 於二零一二年六月三十日，除若干總額為171,000,000美元(相等於人民幣1,079,000,000元)(二零一一年十二月三十一日：121,000,000美元，相等於人民幣760,000,000元)的銀行貸款外，本集團所有銀行貸款均以人民幣計值。
- (ii) 本集團為數約人民幣5,365,000,000元(二零一一年十二月三十一日：人民幣5,834,000,000元)的若干銀行貸款已由本集團若干樓宇、機器及設備以及土地使用權(土地租約預付款項)作出抵押，於二零一二年六月三十日，該等資產總值約為人民幣8,803,000,000元(二零一一年十二月三十一日：人民幣8,241,000,000元)。
- (iii) 於二零一二年六月三十日，本集團為數人民幣676,000,000元(二零一一年十二月三十一日：人民幣460,000,000元)的若干銀行貸款已由濱州工業園、魏橋紡織(香港)貿易有限公司(「魏橋香港」)及威海魏橋科技工業園有限公司(「威海工業園」)應收本公司的若干應收貿易賬款人民幣788,000,000元(二零一一年十二月三十一日：人民幣581,000,000元)作出抵押，該等款項已在簡明綜合財務狀況表中抵銷。
- (iv) 於二零一二年六月三十日，本集團為數達人民幣169,000,000元(二零一一年十二月三十一日：人民幣227,000,000元)的若干銀行貸款已由濱州工業園若干於本公司銷售訂單下的貨款約人民幣245,000,000元(二零一一年十二月三十一日：人民幣339,000,000元)作出抵押。
- (v) 於二零一二年六月三十日，威海民航實業有限公司(為威海魏橋紡織有限公司(「威海魏橋」)的非控股股東)為威海魏橋約達人民幣29,000,000元(二零一一年十二月三十一日：人民幣34,000,000元)的銀行貸款提供擔保。
- (vi) 於二零一二年六月三十日，本公司為威海工業園和威海魏橋約達人民幣577,000,000元(二零一一年十二月三十一日：人民幣609,000,000元)的銀行貸款提供擔保。

中期簡明綜合財務報表附註(未經審核)(續)

二零一二年六月三十日

17. 遞延稅項

遞延稅項資產及負債之變動如下：

	截至 二零一二年 六月三十日 止六個月期間 (未經審核) 人民幣千元	截至 二零一一年 六月三十日 止六個月期間 (未經審核) 人民幣千元
遞延稅項資產		
於一月一日	259,281	101,825
於期內於損益表(扣除)／計入	<u>(18,211)</u>	<u>51,998</u>
於六月三十日	<u>241,070</u>	<u>153,823</u>
遞延稅項負債		
於一月一日	4,663	6,124
於期內於損益表計入	<u>(140)</u>	<u>(1,324)</u>
於六月三十日	<u>4,523</u>	<u>4,800</u>
於損益表(扣除)／計入之遞延稅項(附註7)	<u>(18,071)</u>	<u>53,322</u>

中期簡明綜合財務報表附註(未經審核)(續)

二零一二年六月三十日

17. 遞延稅項(續)

本集團遞延稅項之主要部分如下：

	二零一二年 六月三十日 (未經審核) 人民幣千元	二零一一年 十二月三十一日 (經審核) 人民幣千元
遞延稅項資產		
稅項虧損	75,959	33,410
存貨撥備	89,130	149,261
應收貿易賬款減值	1,529	1,529
物業、廠房及設備減值	4,768	4,768
已確認為遞延收入之政府撥款	56,988	64,272
固定資產的利息資本化(扣除相關折舊)	(5,375)	(5,548)
就稅法和會計確認的不同固定資產殘值導致的折舊差異	8,110	7,089
集團間銷售產生的未實現收益	5,299	4,500
已計提工會基金	4,662	—
	<u>241,070</u>	<u>259,281</u>
遞延稅項負債		
固定資產的利息資本化(扣除相關折舊)	<u>4,523</u>	<u>4,663</u>
	<u>4,523</u>	<u>4,663</u>

由於認為可能無法產生應課稅溢利以抵銷稅項虧損，故並無就該等稅項虧損人民幣201,000,000元(二零一一年十二月三十一日：人民幣138,000,000元)確認遞延稅項資產。

中期簡明綜合財務報表附註(未經審核)(續)

二零一二年六月三十日

18. 股本

股份	二零一二年 六月三十日 (未經審核) 人民幣千元	二零一一年 十二月三十一日 (經審核) 人民幣千元
註冊、已發行及繳足：		
780,770,000股，每股人民幣1.00元的普通內資股	780,770	780,770
413,619,000股，每股人民幣1.00元的H股	413,619	413,619
	1,194,389	1,194,389

本公司並無任何購股權計劃。

19. 關聯方交易

本集團為鄒平投資內一家較大集團的一部分，並與鄒平投資的其他成員公司有廣泛交易及緊密關係。因此，該等交易的條款可能與非關聯方的交易條款不相同。該等交易按交易雙方協議的條款進行。

於本期內，本集團與下列關聯方有以下交易：

(a) 與關聯方的交易

	截至 二零一二年 六月三十日 止六個月期間 (未經審核) 人民幣千元	截至 二零一一年 六月三十日 止六個月期間 (未經審核) 人民幣千元
直接控股公司：		
銷售紡織品	151,537	80,503
銷售電力	945,370	729,240
土地使用權及物業租賃開支	10,860	11,733
物業租賃收入	-	375
向集團公司屬下其他子公司銷售紡織品	529,005	262,028
向本公司董事為控股股東的公司銷售紡織品	89,198	34,025

中期簡明綜合財務報表附註(未經審核)(續)

二零一二年六月三十日

19. 關聯方交易(續)

(b) 與關聯方的未償還結餘

	應收關聯方款項		應付關聯方款項	
	二零一二年 六月三十日 (未經審核) 人民幣千元	二零一一年 十二月三十一日 (經審核) 人民幣千元	二零一二年 六月三十日 (未經審核) 人民幣千元	二零一一年 十二月三十一日 (經審核) 人民幣千元
集團公司	2,812	8,436	370	741
集團公司屬下子公司	1,858	-	4,875	6,440

與直接控股公司及其他關聯方的結餘為無抵押、免息及通常有一個月的償還期。

(c) 與關聯方的承諾

於報告期末，本集團與集團公司屬下若干其他子公司訂立承諾達人民幣15,800,000元(二零一一年十二月三十一日：人民幣3,600,000元)的銷售協議，預期於二零一二年年底前履行。

於報告期末，應付集團公司的未來最低租金付款額(亦於附註21披露)為人民幣265,411,000元(二零一一年十二月三十一日：人民幣288,038,000元)。

(d) 本集團主要管理人員薪酬

	截至二零一二年 六月三十日止 六個月期間 (未經審核) 人民幣千元	截至二零一一年 六月三十日止 六個月期間 (未經審核) 人民幣千元
短期僱員福利	2,155	2,244
僱員退休福利	19	19
付予主要管理人員薪酬總額	<u>2,174</u>	<u>2,263</u>

20. 資本承諾

於報告期末，本集團主要用作股本投資及購買機器的資本承諾如下：

	二零一二年 六月三十日 (未經審核) 人民幣千元	二零一一年 十二月三十一日 (經審核) 人民幣千元
已訂約，但未撥備	<u>56,588</u>	<u>56,984</u>

中期簡明綜合財務報表附註(未經審核)(續)

二零一二年六月三十日

21. 經營租賃安排

作為承租人，本集團根據經營租約協議租用一幢樓宇及若干土地使用權，租期經磋商釐定為三至二十年。

於報告期末，本集團根據不可撤回經營租約應付的未來最低租金總額如下：

	二零一二年 六月三十日 (未經審核) 人民幣千元	二零一一年 十二月三十一日 (經審核) 人民幣千元
一年內	22,344	23,180
第二至五年(包括首尾兩年)	87,958	90,372
五年後	178,797	198,901
	<u>289,099</u>	<u>312,453</u>

22. 或然負債

於報告期末，本集團並無於簡明綜合財務報表撥備的或然負債如下：

	二零一二年 六月三十日 (未經審核) 人民幣千元	二零一一年 十二月三十一日 (經審核) 人民幣千元
已發出信用證	<u>293,682</u>	<u>-</u>

23. 報告期後事件

於二零一二年七月五日，本集團已從購買熱電資產(詳情於附註10披露)的第三方收取現金代價約人民幣699,000,000元。熱電資產將於收取現金代價後六個月內轉移給第三方。於出售完成並轉銷減值撥備人民幣52,000,000元(詳情於附註10披露)後，本集團將確認出售淨收益約人民幣7,400,000元。

24. 批准中期簡明綜合財務報表

本公司董事會已於二零一二年八月十七日批准及授權刊發此等中期簡明綜合財務報表。